



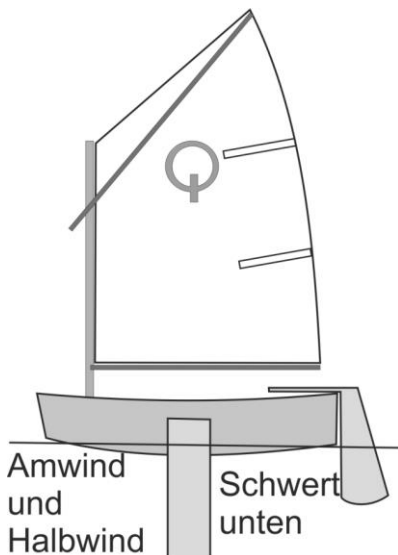
# Schwert



Male die Bilder farbig aus und lies (lerne) die Merksprüche

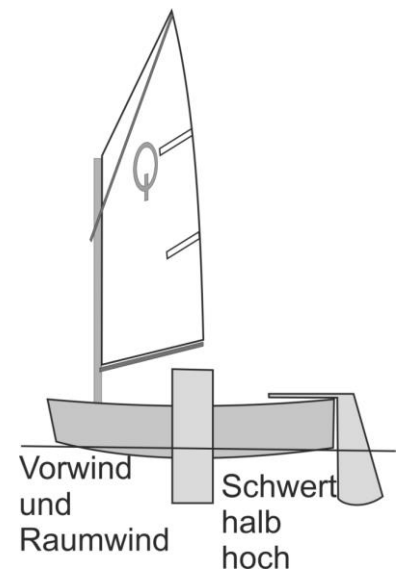
## Vergleich mit dem Brotmesser

Ein Messer kann man mit der schmalen Seite durch ein Brot drücken (Bild rechts), aber nicht mit der flachen Seite (Bild links). Wie ein Brotmesser schneidet dein Schwert unter dem Opti durchs Wasser. Wenn das Schwert unten ist, kann sich das Boot nur in Längsrichtung leicht durchs Wasser bewegen.



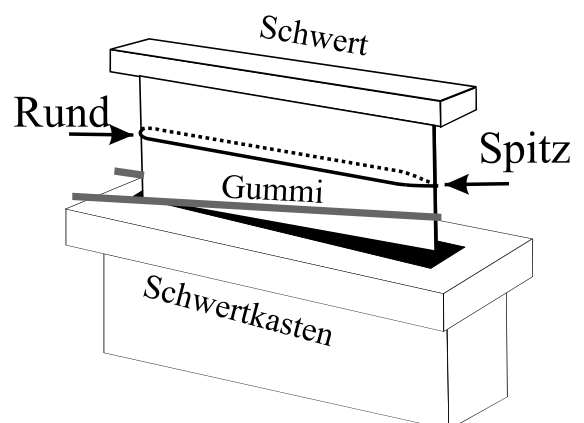
## Merkregel zur Schwertstellung

Das Schwert soll unten bleiben, willst du nicht zur Seite treiben, Vorwind wirst Du schneller noch, holst du das Schwert etwas hoch!



## Runde und spitze Seite

Im Gegensatz zum Messer fährt das Schwert durchs Wasser wie ein Flügelprofil eines Flugzeugs durch die Luft. Deshalb wird das Schwert an der Vorderseite rund und an der Hinterseite spitz gemacht.



## Merkregel:

Vorne rund und hinten spitz  
steckt das Schwert in seinem Schlitz